

**Муниципальное бюджетное общеобразовательное учреждение**

**средняя общеобразовательная школа №3**


**города Сельцо Брянской области**

**«Рассмотрено»**

на заседании ШМО  
учителей нач. классов  
Протокол №1

от 28.08.2018 г.

Руководитель ШМО


 Новикова В.В.

**«Согласовано»**

«Рекомендовать  
к утверждению ГМО»  
Протокол №1

от 29.08.2018 г.


Руководитель ГМО

 Борисова Н.В.

**«Проверено»**

зам. директора  
по УВР

от 3.09.18 г.

 Козичева Т.И.



## **Рабочая программа**

**для 1-4 классов**

**( начальное общее образование)**

**по предмету**

**Русский язык**

**Составила учитель начальных классов высшей кв. категории**

**МБОУ СОШ №3 г. Сельцо Новикова Валентина Васильевна**

**2018 год**

## ПОЯСНИТЕЛЬНАЯ ЗАПИСКА

Рабочая программа по русскому языку для 1 класса составлена в соответствии с правовыми и нормативными документами:

- Федеральный Закон « Об образовании в Российской Федерации» от 29.12.2012 г № 273-ФЗ;

- Приказ министерства образования и науки РФ от 06 октября 2009 года № 373 « Об утверждении федерального государственного образовательного стандарта начального общего образования»;

- Приказ Минобрнауки России от 31.03.2014г. №253 « Об утверждении федерального перечня учебников, рекомендуемых к использованию при реализации, имеющих государственную аккредитацию образовательных программ начального общего, основного общего, среднего общего образования»;

- Приказ Министерства образования и науки Российской Федерации от 31 декабря 2015г. №1576 « О внесении изменений в федеральный государственный образовательный стандарт начального общего образования, утвержденный приказом Министерства образования и науки Российской Федерации от 6 октября 2009г. № 373»;

-Письмо Министерства образования и науки РФ от 28.10.2015г. № 08-1786 « О рабочих программах учебных предметов»;

-Основная образовательная программа начального общего образования МБОУ СОШ № 3 г. Сельцо Брянской области;

- Примерная программа по предмету «Русский язык» авторов В.П. Канакина, В.Г. Горецкий, включающая курс «Обучение грамоте» (авт. В.Г. Горецкий и др.) Сборник рабочих программ «Школа России». 1–4 классы: пособие для учителей общеобразовательных учреждений. М.: Просвещение, 2015 г.

### Учебно-методический комплект

Программа обеспечивается УМК «Школа России»:

Авторская программа «Русский язык». В.П. Канакина, В.Г. Горецкий, включающая курс «Обучение грамоте» (авт. В.Г. Горецкий и др.) Сборник рабочих программ «Школа России». 1–4 классы: пособие для учителей общеобразовательных учреждений. М.: Просвещение, 2015.

1. Письмо: Прописи. 4ч. 1 класс.: пособ. для общеобразоват. учреждений авторов Н. А. Федосова, В. Г. Горецкий М.: «Просвещение» 2018 г.
2. Русский язык: Русский язык.1класс.:учеб. для общеобразоват. учреждений авторов В.П. Канакина, В. Г. Горецкий, М.: «Просвещение» 2018 г., В.П. Канакина Русский язык: рабочая тетрадь. – М: Просвещение, 2018,
3. О.И. Дмитриева Поурочные разработки по русскому языку.- М: ВАКО, 2018.

Рабочая программа по учебному предмету «Русский язык » для 1-4 классов является частью Основной образовательной программы (начального, основного) общего образования МБОУ СОШ № 3 г. Сельцо Брянской области - для классов по ФГОС НОО.

Соответствует учебному плану МБОУ СОШ № 3 г. Сельцо Брянской области, календарному учебному графику МБОУ СОШ № 3 г. Сельцо Брянской области на 2018/2019 учебный год.

В соответствии с учебным планом МБОУ СОШ № 3 г. Сельцо Брянской области на изучение учебного предмета Русский язык в 1 классе отводится **165 часов** (исходя из **33 рабочих недель по 5 ч в неделю**). Из них на курс «Обучение письму» - **23 недели (115 часов)**, на русский язык - **10 недель (50 часов)**.

В соответствии с календарным учебным графиком, расписанием уроков изучить содержание Рабочей программы планируется за 165 часов (33 учебных недели)

#### Место предмета в учебном плане

Предмет	Класс	Количество часов в неделю
Русский язык	1	5ч

В начале года в программе не предусмотрено проведение входной контрольной работы и промежуточной аттестации.

По предмету «русский язык» выбранной формой проведения промежуточной итоговой аттестации в соответствии с учебным планом, является контрольный диктант с грамматическим заданием 1 раз в год (апрель- май).

Для оценки уровня сформированности метапредметных результатов 1 раз в год, в 1-4 классах проводится комплексная работа с текстом (в рамках промежуточной итоговой аттестации).

#### Целями изучения предмета «Русский язык» в начальной школе являются:

- ознакомление учащихся с основными положениями науки о языке и формирование на этой основе знаково-символического восприятия и логического мышления учащихся;
- формирование коммуникативной компетенции учащихся: развитие устной и письменной речи, монологической и диалогической речи, а также навыков грамотного, безошибочного письма как показателя общей культуры человека.

Программа направлена на реализацию средствами предмета «Русский язык» основных задач образовательной области «Филология»:

- формирование первоначальных представлений о единстве и многообразии языкового и культурного пространства России, о языке как основе национального самосознания;
- развитие диалогической и монологической устной и письменной речи;
- развитие коммуникативных умений;
- развитие нравственных и эстетических чувств;
- развитие способностей к творческой деятельности.

Программа определяет ряд практических задач, решение которых обеспечит достижение основных целей изучения предмета:

- развитие речи, мышления, воображения школьников, умения выбирать средства языка в соответствии с целями, задачами и условиями общения;
- формирование у младших школьников первоначальных представлений о системе и структуре русского языка: лексике, фонетике, графике, орфоэпии, морфемике (состав слова), морфологии и синтаксисе;
- формирование навыков культуры речи во всех её проявлениях, умений правильно писать и читать, участвовать в диалоге, составлять несложные устные монологические высказывания и письменные тексты;

- воспитание позитивного эмоционально-ценностного отношения к русскому языку, чувства сопричастности к сохранению его уникальности и чистоты; пробуждение познавательного интереса к языку, стремления совершенствовать свою речь.

### **Планируемые результаты освоения учебного предмета.**

Программа позволяет добиваться следующих результатов освоения образовательной программы начального общего образования:

#### **Личностные результаты**

1. Формирование чувства гордости за свою Родину, российский народ и историю России; осознание своей этнической и национальной принадлежности, формирование ценностей многонационального российского общества; становление гуманистических и демократических ценностных ориентаций.
2. Формирование целостного, социально ориентированного взгляда на мир в его органичном единстве и разнообразии природы, народов, культур и религий.
3. Формирование уважительного отношения к иному мнению, истории и культуре других народов.
4. Овладение начальными навыками адаптации в динамично изменяющемся и развивающемся мире.
5. Принятие и освоение социальной роли обучающегося, развитие мотивов учебной деятельности и формирование личностного смысла учения.
6. Развитие самостоятельности и личной ответственности за свои поступки, в том числе в информационной деятельности, на основе представлений о нравственных нормах, социальной справедливости и свободе.
7. Формирование эстетических потребностей, ценностей и чувств.
8. Развитие этических чувств, доброжелательности и эмоционально-нравственной отзывчивости, понимания чувства других людей и сопереживания им.
9. Развитие навыков сотрудничества со взрослыми и сверстниками в различных социальных ситуациях, умения не создавать конфликтов и находить выходы из спорных ситуаций.
10. Формирование установки на безопасный, здоровый образ жизни, мотивации к творческому труду, работе на результат, бережному отношению к материальным и духовным ценностям

#### **Метапредметные результаты**

1. Овладение способностью принимать и сохранять цели и задачи учебной деятельности, поиска средств её осуществления.
2. Формирование умения планировать, контролировать и оценивать учебные действия в соответствии с поставленной задачей и условиями её реализации, определять наиболее эффективные способы достижения результата.
3. Использование знаково-символических средств представления информации.
4. Активное использование речевых средств и средств для решения коммуникативных и познавательных задач.
5. Использование различных способов поиска (в справочных источниках), сбора, обработки, анализа, организации, передачи и интерпретации информации.
6. Овладение навыками смыслового чтения текстов различных стилей и жанров в соответствии с целями и задачами: осознанно строить речевое высказывание в соответствии с задачами коммуникации и составлять тексты в устной и письменной форме.
7. Овладение логическими действиями сравнения, анализа, синтеза, обобщения, классификации по родовидовым признакам, установления аналогий и причинно-следственных связей, построения рассуждений, отнесения к известным понятиям.

8. Готовность слушать собеседника и вести диалог, признавать возможность существования различных точек зрения и права каждого иметь свою, излагать своё мнение и аргументировать свою точку зрения и оценки событий.

9. Определение общей цели и путей её достижения; умение договариваться о распределении функций и ролей в совместной деятельности; осуществление взаимного контроля в совместной деятельности, адекватное оценивание собственного поведения и поведения окружающих.

10. Готовность конструктивно разрешать конфликты посредством учёта интересов сторон и сотрудничества.

11. Владение начальными сведениями о сущности и особенностях объектов, процессов и явлений действительности в соответствии с содержанием учебного предмета «Русский язык».

12. Владение базовыми предметными и межпредметными понятиями, отражающими существенные связи и отношения между объектами и процессами.

13. Умение работать в материальной и информационной среде начального общего образования (в том числе с учебными моделями) в соответствии с содержанием учебного предмета «Русский язык».

### **Предметные результаты**

1. Формирование первоначальных представлений о единстве и многообразии языкового и культурного пространства России, о языке как основе национального самосознания.

2. Понимание обучающимися того, что язык представляет собой явление национальной культуры и основное средство человеческого общения; осознание значения русского языка как государственного языка Российской Федерации, языка межнационального общения.

3. Сформированность позитивного отношения к правильной устной и письменной речи как показателям общей культуры и гражданской позиции человека.

4. Владение первоначальными представлениями о нормах русского языка (орфоэпических, лексических, грамматических, орфографических, пунктуационных) и правилах речевого этикета.

5. Формирование умения ориентироваться в целях, задачах, средствах и условиях общения, выбирать адекватные языковые средства для успешного решения коммуникативных задач при составлении несложных монологических высказываний и письменных текстов.

6. Осознание безошибочного письма как одного из проявлений собственного уровня культуры, применение орфографических правил и правил постановки знаков препинания при записи собственных и предложенных текстов. Владение умением проверять написанное.

7. Владение учебными действиями с языковыми единицами и формирование умения использовать знания для решения познавательных, практических и коммуникативных задач.

8. Освоение первоначальных научных представлений о системе и структуре русского языка: фонетике и графике, лексике, словообразовании (морфемике), морфологии и синтаксисе; об основных единицах языка, их признаках и особенностях употребления в речи.

9. Формирование умений опознавать и анализировать основные единицы языка, грамматические категории языка, употреблять языковые единицы адекватно ситуации речевого общения.

### **1 класс**

#### **Личностные результаты:**

Обучающийся получит возможность для формирования следующих личностных УУД: • внутренней позиции школьника на уровне положительного отношения к школе; •

положительного отношения к урокам русского языка; • уважительного отношения к русскому языку как родному языку русского народа и языкам, на которых говорят другие народы; • интереса к языковой и речевой деятельности; • представления о многообразии окружающего мира, некоторых духовных традициях русского народа; • представления об этических чувствах (доброжелательности, сочувствия, сопереживания, отзывчивости, любви ко всему живому на Земле и др.); • первоначальных навыков сотрудничества со взрослыми и сверстниками в процессе выполнения совместной учебной деятельности на уроке и в проектной деятельности.

#### **Метапредметные результаты:**

Обучающийся получит возможность для формирования следующих регулятивных УУД: • принимать и сохранять цель и учебную задачу, соответствующую этапу обучения (определённому этапу урока), с помощью учителя; • понимать выделенные ориентиры действий (в заданиях учебника, в справочном материале учебника — в памятках) при работе с учебным материалом; • высказывать своё предположение относительно способов решения учебной задачи; • проговаривать вслух последовательность производимых действий, составляющих основу осваиваемой деятельности (опираясь на памятку или предложенный алгоритм); • оценивать совместно с учителем или одноклассниками результат своих действий, вносить соответствующие коррективы. Обучающийся получит возможность для формирования следующих познавательных УУД: • целенаправленно слушать учителя (одноклассников), решая познавательную задачу; • ориентироваться в учебнике (на форзацах, шмуцтитулах, страницах учебника, в оглавлении, в условных обозначениях, в словарях учебника); • осуществлять под руководством учителя поиск нужной информации в учебнике и учебных пособиях; • понимать знаки, символы, модели, схемы, приведённые в учебнике и учебных пособиях (в том числе в электронном приложении к учебнику); • работать с информацией, представленной в разных формах (текст, рисунок, таблица, схема), под руководством учителя; • понимать текст, опираясь на содержащую в нём информацию, находить в нём необходимые факты, сведения и другую информацию; • преобразовывать информацию, полученную из рисунка (таблицы, модели), в словесную форму под руководством учителя; • понимать заданный вопрос, в соответствии с ним строить ответ в устной форме; • составлять устно монологическое высказывание по предложенной теме (рисунку); • анализировать изучаемые факты языка с выделением их отличительных признаков, осуществлять синтез как составление целого из их частей (под руководством учителя); • осуществлять сравнение, сопоставление, классификацию изученных фактов языка по заданному признаку (под руководством учителя); • делать выводы в результате совместной работы класса и учителя; • подводить языковой факт под понятие разного уровня обобщения (предмет и слово, обозначающее предмет; слова, обозначающие явления природы, школьные принадлежности и др.); • осуществлять аналогии между изучаемым предметом и собственным опытом (под руководством учителя). Обучающийся получит возможность для формирования следующих коммуникативных УУД: • слушать собеседника и понимать речь других; • оформлять свои мысли в устной и письменной форме (на уровне предложения или небольшого текста); • принимать участие в диалоге; • задавать вопросы, отвечать на вопросы других; • принимать участие в работе парами и группами; • договариваться о распределении функций и ролей в совместной деятельности; • признавать существование различных точек зрения; высказывать собственное мнение; • оценивать собственное поведение и поведение окружающих, использовать в общении правила вежливости.

#### **Предметные результаты:**

**ОБЩИЕ ПРЕДМЕТНЫЕ РЕЗУЛЬТАТЫ ОСВОЕНИЯ ПРОГРАММЫ** • представление о русском языке как государственном языке нашей страны Российской Федерации; • представление о значимости языка и речи в жизни людей; • представление о некоторых понятиях и правилах из области фонетики, графики, орфоэпии, лексики и грамматики, орфографии и пунктуации (в объёме учебной программы); • практические умения

работать с языковыми единицами; • представление о некоторых изменениях в системе русского языка и его развитии, пополнении словарного запаса русского языка; • представление о правилах речевого этикета; • адаптация к языковой и речевой деятельности.

**ПРЕДМЕТНЫЕ РЕЗУЛЬТАТЫ ОСВОЕНИЯ ОСНОВНЫХ СОДЕРЖАТЕЛЬНЫХ ЛИНИЙ ПРОГРАММЫ** Развитие речи Освоение данного раздела распределяется по всем разделам курса. Обучающийся научится: • слушать вопрос, понимать его, отвечать на поставленный вопрос; • пересказывать сюжет известной сказки по данному рисунку; • составлять текст из набора предложений; • выбирать заголовок для текста из ряда заголовков и самостоятельно озаглавливать текст; • различать устную и письменную речь; • различать диалогическую речь; • отличать текст от набора не связанных друг с другом предложений. Обучающийся получит возможность научиться: • анализировать текст с нарушенным порядком предложений и восстанавливать их последовательность в тексте; • определять тему и главную мысль текста; • соотносить заголовок и содержание текста; • составлять текст по рисунку и опорным словам (после анализа содержания рисунка); • составлять текст по его началу и по его концу; • составлять небольшие монологические высказывания по результатам наблюдений за фактами и явлениями языка. Система языка Фонетика, орфоэпия, графика Обучающийся научится: • понимать различие между звуками и буквами; • устанавливать последовательность звуков в слове и их количество; • различать гласные и согласные звуки, правильно их произносить; • определять качественную характеристику гласного звука в слове: ударный или безударный; • различать гласный звук [и] и согласный звук [й]; • различать согласные звуки: мягкие и твёрдые, глухие и звонкие, определять их в слове и правильно произносить; • различать непарные твёрдые согласные [ж], [ш], [ц], непарные мягкие согласные [ч’], [щ’], находить их в слове, правильно произносить; • различать слово и слог; определять количество слогов в слове, делить слова на слоги; • обозначать ударение в слове; • правильно называть буквы русского алфавита; • называть буквы гласных как показатели твёрдости-мягкости согласных звуков; • определять функцию мягкого знака (ь) как показателя мягкости предшествующего согласного звука. Обучающийся получит возможность научиться: • наблюдать над образованием звуков речи; • устанавливать соотношение звукового и буквенного состава в словах типа стол, конь, ёлка; • определять функцию букв е, ё, ю, я в словах типа клён, ёлка и др.; • обозначать на письме звук [й’] в словах типа майка, быстрый; • располагать заданные слова в алфавитном порядке; • устанавливать соотношение звукового и буквенного состава в словах типа коньки, утюг, яма, ель; • находить случаи расхождения звукового и буквенного состава слов при орфоэпическом проговаривании слов учителем (вода, стриж, день, жить и др.); • произносить звуки и сочетания звуков в соответствии с нормами литературного языка (круг слов определён орфоэпическим словарём в учебнике). Лексика Освоение данного раздела распределяется по всем разделам курса. Обучающийся научится: • различать слово и предложение, слово и слог, слово и набор буквосочетаний (книга — агник); • определять количество слов в предложении, вычленять слова из предложения; • классифицировать и объединять заданные слова по значению (люди, животные, растения, инструменты и др.); • определять группу вежливых слов (слова-прощания, словаприветствия, слова-извинения, слова-благодарения). Обучающийся получит возможность научиться: • осознавать слово как единство звучания и значения; • осознавать, что значение слова можно уточнить или определить с помощью толкового словаря; • различать предмет (признак, действие) и слово, называющее этот предмет (признак, действие); • на практическом уровне различать слова — названия предметов, названия признаков предметов, названия действий предметов; • иметь представление о многозначных и однозначных словах (простые случаи), о словах, близких и противоположных по значению; • подбирать слова, близкие и противоположные по значению, при решении учебных задач. Морфология Обучающийся получит возможность научиться: • различать слова, обозначающие предметы (признаки

предметов, действия предметов); • соотносить слова — названия предметов и вопрос, на который отвечают эти слова; • соотносить слова — названия действий предметов и вопрос, на который отвечают эти слова; • соотносить слова — названия признаков предметов и вопрос, на который отвечают эти слова; • различать названия предметов, отвечающие на вопросы «кто?», «что?». Синтаксис Обучающийся научится: • различать текст и предложение, предложение и слова, не составляющие предложения; • выделять предложения из речи; • соблюдать в устной речи интонацию конца предложений; • определять границы предложения в деформированном тексте (из 2—3 предложений), выбирать знак для конца каждого предложения; • соотносить схемы предложений и предложения, соответствующие этим схемам; • составлять предложения из слов (в том числе из слов, данных не в начальной форме); • составлять предложения по схеме, рисунку на заданную тему (например, на тему «Весна»); • писать предложения под диктовку, а также составлять их схемы. Обучающийся получит возможность научиться: • определять существенные признаки предложения: законченность мысли и интонацию конца предложения; • устанавливать связь слов в предложении; • сравнивать предложения по цели высказывания и по интонации (без терминов) с опорой на содержание (цель высказывания), интонацию (мелодику, логическое ударение), порядок слов, знаки конца предложения. Орфография и пунктуация Обучающийся научится: а) применять изученные правила правописания: • раздельное написание слов в предложении; • написание буквосочетаний жи—ши, ча—ща, чу—щу в положении под ударением; • отсутствие мягкого знака после шипящих в буквосочетаниях чк, чн, чт; • перенос слов; • прописная буква в начале предложения, именах собственных; • непроверяемые гласные и согласные в корне слова (перечень слов в орфографическом словаре учебника); • знаки препинания конца предложения: точка, вопросительный и восклицательный знаки; б) безошибочно списывать текст объёмом 20—25 слов с доски и из учебника; в) писать под диктовку тексты объёмом 15—20 слов в соответствии с изученными правилами. Обучающийся получит возможность научиться: • определять случаи расхождения звукового и буквенного состава слов; • писать двусложные слова с безударным гласным звуком (простейшие случаи, слова типа вода, трава, зима, стрела); • писать слова с парным по глухости-звонкости согласным звуком на конце слова (простейшие случаи, слова типа глаз, дуб и др.); • применять орфографическое чтение (проговаривание) при письме под диктовку и при списывании; • пользоваться орфографическим словарём в учебнике как средством самоконтроля.

### **Общая характеристика курса**

Курс русского языка начинается с обучения грамоте. Обучение грамоте направлено на формирование навыка чтения и основ элементарного графического навыка, развитие речевых умений, обогащение и активизацию словаря, совершенствование фонематического слуха, осуществление грамматико-орфографической пропедевтики. Задачи обучения грамоте решаются на уроках обучения чтению и на уроках обучения письму. Обучение письму идёт параллельно с обучением чтению с учётом принципа координации устной и письменной речи. Содержание обучения грамоте обеспечивает решение основных задач трёх его периодов: добукварного (подготовительного), букварного (основного) и послебукварного (заключительного). Добукварный период является введением в систему языкового и литературного образования. Его содержание направлено на создание мотивации к учебной деятельности, развитие интереса к самому процессу чтения. Особое внимание на этом этапе уделяется выявлению начального уровня развитости устных форм речи у каждого ученика, особенно слушания и говорения. Стоят и другие задачи — приобщение к учебной деятельности, приучение к требованиям школы. Введение детей в мир языка начинается со знакомства со словом, его значением, с осмысления его номинативной функции в различных коммуникативно-речевых ситуациях, с различения в слове его содержания (значения) и формы (фонетической и графической). У первоклассников формируются первоначальные представления о



предложении, развивается фонематический слух и умение определять последовательность звуков в словах различной звуковой и слоговой структуры. Они учатся осуществлять звуковой анализ слов с использованием схем-моделей, делить слова на слоги, находить в слове ударный слог, «читать» слова по следам звукового анализа, ориентируясь на знак ударения и букву ударного гласного звука. На подготовительном этапе формируются первоначальные представления о гласных и согласных (твёрдых и мягких звуках), изучаются первые пять гласных звуков и обозначающие их буквы. На уроках письма дети усваивают требования к положению тетради, ручки, к правильной посадке, учатся писать сначала элементы букв, а затем овладевают письмом букв. Содержание букварного периода охватывает изучение первых согласных звуков и их буквенных обозначений, последующих гласных звуков и букв, их обозначающих; происходит знакомство с гласными звуками, обозначающими два звука; знакомство с буквами, не обозначающими звуков. Специфическая особенность данного этапа заключается в непосредственном обучении чтению, усвоению его механизма. Первоклассники осваивают два вида чтения: орфографическое (читаю, как написано) и орфоэпическое (читаю, как говорю); работают со слоговыми таблицами и слогами-слиянными; осваивают письмо всех гласных и согласных букв, слогов с различными видами соединений, слов, предложений, небольших текстов. Послебукварный (заключительный) период — повторительно-обобщающий этап. На данном этапе обучения грамоте осуществляется постепенный переход к чтению целыми словами, формируется умение читать про себя, развиваются и совершенствуются процессы сознательного, правильного, темпового и выразительного чтения слов, предложений, текстов. Учащиеся знакомятся с речевым этикетом (словесные способы выражения приветствия, благодарности, прощания и т. д.) на основе чтения и разыгрывания ситуаций общения. Обучение элементам фонетики, лексики и грамматики идёт параллельно с формированием коммуникативно-речевых умений и навыков, с развитием творческих способностей детей. В этот период дети начинают читать литературные тексты и включаются в проектную деятельность по подготовке «Праздника букваря», в ходе которой происходит осмысление полученных в период обучения грамоте знаний. После обучения грамоте начинается раздельное изучение русского языка и литературного чтения. Систематический курс русского языка представлен в программе следующими содержательными линиями: • система языка (основы лингвистических знаний): лексика, фонетика и орфоэпия, графика, состав слова (морфемика), грамматика (морфология и синтаксис); • орфография и пунктуация; • развитие речи. Содержание курса имеет концентрическое строение, предусматривающее изучение одних и тех же разделов и тем в каждом классе. Такая структура программы позволяет учитывать степень подготовки учащихся к восприятию тех или иных сведений о языке, обеспечивает постепенное возрастание сложности материала и организует комплексное изучение грамматической теории, навыков правописания и развития речи. Языковой материал обеспечивает формирование у младших школьников первоначальных представлений о системе и структуре русского языка с учётом возрастных особенностей младших школьников, а также способствует усвоению ими норм русского литературного языка. Изучение орфографии и пунктуации, а также развитие устной и письменной речи учащихся служат решению практических задач общения и формируют навыки, определяющие культурный уровень учащихся. Программа направлена на формирование у младших школьников представлений о языке как явлении национальной культуры и основном средстве человеческого общения, на осознание ими значения русского языка как государственного языка Российской Федерации, языка межнационального общения. В программе выделен раздел «Виды речевой деятельности». Его содержание обеспечивает ориентацию младших школьников в целях, задачах, средствах и значении различных видов речевой деятельности (слушания, говорения, чтения и письма). Развитие и совершенствование всех видов речевой деятельности заложат основы для овладения устной и письменной формами языка, культурой речи. Учащиеся научатся адекватно

воспринимать звучащую и письменную речь, анализировать свою и оценивать чужую речь, создавать собственные монологические устные высказывания и письменные тексты в соответствии с задачами коммуникации. Включение данного раздела в программу усиливает внимание к формированию коммуникативных умений и навыков, актуальных для практики общения младших школьников. Содержание систематического курса русского языка представлено в программе как совокупность понятий, правил, сведений, взаимодействующих между собой, отражающих реально существующую внутреннюю взаимосвязь всех сторон языка: фонетической, лексической, словообразовательной и грамматической (морфологической и синтаксической). Знакомясь с единицами языка разных уровней, учащиеся усваивают их роль, функции, а также связи и отношения, существующие в системе языка и речи. Усвоение морфологической и синтаксической структуры языка, правил строения слова и предложения, графической формы букв осуществляется на основе формирования символично-моделирующих учебных действий с языковыми единицами. Через овладение языком — его лексикой, фразеологией, фонетикой и графикой, богатейшей словообразовательной системой, грамматикой, разнообразием синтаксических структур — формируется собственная языковая способность ученика, осуществляется становление личности. Значимое место в программе отводится темам «Текст», «Предложение и словосочетание». Они наиболее явственно обеспечивают формирование и развитие коммуникативно-речевой компетенции учащихся. Работа над текстом предусматривает формирование речевых умений и овладение речеведческими сведениями и знаниями по языку, что создаст действенную основу для обучения школьников составлению текстов по образцу (изложение), собственных текстов разного типа (текст повествование, текст-описание, текст-рассуждение) и жанра с учётом замысла, адресата и ситуации общения, соблюдению норм построения текста (логичность, последовательность, связность, соответствие теме и главной мысли и др.), развитию умений, связанных с оценкой и самооценкой выполненной учеником творческой работы. Работа над предложением и словосочетанием направлена на обучение учащихся нормам построения и образования предложений, развитие умений пользоваться предложениями в устной и письменной речи, обеспечение понимания содержания и структуры предложений в чужой речи. На синтаксической основе школьники осваивают нормы произношения, процессы словоизменения, формируются грамматические умения, орфографические и речевые навыки. Программа предусматривает формирование у младших школьников представлений о лексике русского языка. Освоение знаний о лексике способствует пониманию материальной природы языкового знака (слова как единства звучания и значения); осмыслению роли слова в выражении мыслей, чувств, эмоций; осознанию словарного богатства русского языка и эстетической функции родного слова; овладению умением выбора лексических средств в зависимости от цели, темы, основной мысли, адресата, ситуаций и условий общения; осознанию необходимости пополнять и обогащать собственный словарный запас как показатель интеллектуального и речевого развития личности. Серьёзное внимание уделяется в программе формированию фонетико-графических представлений о звуках и буквах русского языка. Чёткое представление звуковой и графической формы важно для формирования всех видов речевой деятельности: аудирования, говорения, чтения и письма. Важная роль отводится формированию представлений о грамматических понятиях: словообразовательных, морфологических, синтаксических. Усвоение грамматических понятий становится процессом умственного и речевого развития: у школьников развиваются интеллектуальные умения анализа, синтеза, сравнения, сопоставления, классификации, обобщения, что служит основой для дальнейшего формирования общеучебных, логических и познавательных (символично-моделирующих) универсальных действий с языковыми единицами. Программа предусматривает изучение орфографии и пунктуации на основе формирования универсальных учебных действий. Сформированность умений различать части речи и значимые части слова, обнаруживать

орфограмму, различать её тип, соотносить орфограмму с определённым правилом, выполнять действие по правилу, осуществлять орфографический самоконтроль является основой грамотного, безошибочного письма. Содержание программы является основой для овладения учащимися приёмами активного анализа и синтеза (применительно к изучаемым единицам языка и речи), сопоставления, нахождения сходств и различий, дедукции и индукции, группировки, абстрагирования, систематизации, что, несомненно, способствует умственному и речевому развитию. На этой основе развивается потребность в постижении языка и речи как предмета изучения, выработке осмысленного отношения к употреблению в речи основных единиц языка. Программой предусмотрено целенаправленное формирование первичных навыков работы с информацией: работать с учебной книгой, анализировать, оценивать, преобразовывать и представлять полученную информацию, а также создавать новые информационные объекты (сообщения, отзывы, письма, поздравительные открытки, небольшие сочинения и др.) Программа предполагает организацию проектной деятельности, которая способствует включению учащихся в активный познавательный процесс. Проектная деятельность позволяет закрепить, расширить, углубить полученные на уроках знания, создаёт условия для творческого развития детей, формирования позитивной самооценки, навыков совместной деятельности со взрослыми и сверстниками, умений сотрудничать друг с другом, совместно планировать свои действия, вести поиск и систематизировать нужную информацию.

**ОПИСАНИЕ ЦЕННОСТНЫХ ОРИЕНТИРОВ СОДЕРЖАНИЯ ПРЕДМЕТА, КУРСА**  
Ведущее место предмета «Русский язык» в системе общего образования обусловлено тем, что русский язык — это родной язык русского народа, государственный язык Российской Федерации, средство межнационального общения, основа формирования гражданской идентичности и толерантности в поликультурном обществе. Изучение русского языка способствует пониманию того, что язык представляет собой явление национальной культуры и основное средство человеческого общения, средство получения знаний в разных сферах человеческой деятельности. В процессе изучения русского языка у учащихся начальной школы формируется позитивное эмоционально-ценностное отношение к русскому языку, чувство сопричастности к сохранению его уникальности и чистоты, осознание эстетической ценности родного языка, пробуждение познавательного интереса к языку, стремление к его грамотному использованию в устной и письменной речи. Изучение русского языка является средством овладения первоначальными научными знаниями о русском языке, представлениями о взаимосвязи его уровней и единиц, о нормах русского литературного языка и правилах речевого этикета, средством развития умений ориентироваться в целях, задачах, условиях общения, выборе адекватных языковых средств для успешного решения коммуникативных задач. Русский язык является основным каналом социализации личности, основой развития мышления, воображения, интеллектуальных и творческих способностей учащихся, основой формирования умения учиться и способности к организации своей деятельности средством формирования морально-этических норм, принятых в обществе. «Русский язык» — это главный, центральный предмет в начальном звене школы, неразрывно связан со всеми школьными предметами, влияет на качество их усвоения, обеспечивает готовность выпускников начальной школы к дальнейшему образованию.

#### **Чтение. Работа с текстом.**

В результате изучения предмета «Русский язык» при получении начального общего образования выпускники приобретут первичные навыки работы с содержащейся в текстах информацией в процессе чтения соответствующих возрасту литературных, учебных, научно-познавательных текстов, инструкций. Выпускники научатся осознанно читать тексты с целью удовлетворения познавательного интереса, освоения и использования информации. Выпускники овладеют элементарными навыками чтения информации, представленной в наглядно-символической форме, приобретут опыт работы с текстами.

У выпускников будут развиты такие читательские действия, как поиск информации, выделение нужной для решения практической или учебной задачи информации, систематизация, сопоставление, анализ и обобщение имеющихся в тексте идей и информации, их интерпретация и преобразование. Обучающиеся смогут использовать полученную из разного вида текстов информацию для установления несложных причинно-следственных связей и зависимостей, объяснения, обоснования утверждений, а также принятия решений в простых учебных и практических ситуациях.

Выпускники получают возможность научиться самостоятельно организовывать поиск информации. Работа с текстом: поиск информации и понимание прочитанного

Выпускник научится:

находить в тексте конкретные сведения, факты, заданные в явном виде;

определять тему и главную мысль текста;

делить тексты на смысловые части, составлять план текста;

вычленять содержащиеся в тексте основные события и устанавливать их последовательность;

понимать текст, опираясь не только на содержащуюся в нем информацию, но и на жанр, структуру, выразительные средства текста;

использовать различные виды чтения: ознакомительное, изучающее, поисковое, выбирать нужный вид чтения в соответствии с целью чтения;

ориентироваться в соответствующих возрасту словарях и справочниках.

Выпускник получит возможность научиться:

*использовать формальные элементы текста (например, подзаголовки, сноски) для поиска нужной информации;*

*работать с несколькими источниками информации;*

*сопоставлять информацию, полученную из нескольких источников.*

Работа с текстом: преобразование и интерпретация информации

Выпускник научится:

пересказывать текст подробно и сжато, устно и письменно;

формулировать несложные выводы, основываясь на тексте; находить аргументы, подтверждающие вывод;

сопоставлять и обобщать содержащуюся в разных частях текста информацию;

составлять на основании текста небольшое монологическое высказывание, отвечая на поставленный вопрос.

Выпускник получит возможность научиться:

*делать выписки из прочитанных текстов с учетом цели их дальнейшего использования;*  
*составлять небольшие письменные аннотации к тексту, отзывы о прочитанном.*

Работа с текстом: оценка информации

Выпускник научится:

высказывать оценочные суждения и свою точку зрения о прочитанном тексте;

оценивать содержание, языковые особенности и структуру текста; определять место и роль иллюстративного ряда в тексте;

на основе имеющихся знаний, жизненного опыта подвергать сомнению достоверность прочитанного, обнаруживать недостоверность получаемых сведений, пробелы в информации и находить пути восполнения этих пробелов;

участвовать в учебном диалоге при обсуждении прочитанного или прослушанного текста.

### **Формирование ИКТ- компетентности обучающихся**

В результате изучения русского языка на уровне начального общего образования начинается формирование навыков, необходимых для жизни и работы в современном высокотехнологичном обществе. Обучающиеся приобретут опыт работы с информационными объектами, в которых объединяются текст, наглядно-графические изображения, неподвижные и движущиеся изображения, звук, ссылки и базы данных и

которые могут передаваться как устно, так и с помощью телекоммуникационных технологий или размещаться в Интернете.

Обучающиеся познакомятся с различными средствами информационно-коммуникационных технологий (ИКТ), освоят общие безопасные и эргономичные принципы работы с ними; осознают возможности различных средств ИКТ для использования в обучении, развития собственной познавательной деятельности и общей культуры. Они приобретут первичные навыки обработки и поиска информации при помощи средств ИКТ: научатся вводить различные виды информации в компьютер: текст, звук, изображение, создавать, редактировать, сохранять и передавать медиасообщения. Выпускники научатся оценивать потребность в дополнительной информации для решения учебных задач и самостоятельной познавательной деятельности; определять возможные источники ее получения; критически относиться к информации и к выбору источника информации. Они научатся планировать, проектировать и моделировать процессы в простых учебных и практических ситуациях.

В результате использования средств и инструментов ИКТ и ИКТ-ресурсов для решения разнообразных учебно-познавательных и учебно-практических задач, охватывающих содержание всех изучаемых предметов, у обучающихся будут формироваться и развиваться необходимые универсальные учебные действия и специальные учебные умения, что заложит основу успешной учебной деятельности в средней и старшей школе. Знакомство со средствами ИКТ, гигиена работы с компьютером

Выпускник научится:

использовать безопасные для органов зрения, нервной системы, опорно-двигательного аппарата эргономичные приемы работы с компьютером и другими средствами ИКТ;

выполнять компенсирующие физические упражнения (мини-зарядку);

организовывать систему папок для хранения собственной информации в компьютере.

Технология ввода информации в компьютер: ввод текста, запись звука, изображения.

Выпускник научится:

вводить информацию в компьютер с использованием различных технических средств (фото- и видеокамеры, микрофона и т. д.), сохранять полученную информацию, набирать небольшие тексты на родном языке; использовать компьютерный перевод отдельных слов, сканировать рисунки и тексты.

Выпускник получит возможность научиться *использовать программу распознавания сканированного текста на русском языке.*

Обработка и поиск информации

Выпускник научится:

подбирать подходящий по содержанию и техническому качеству результат видеозаписи и фотографирования, использовать сменные носители (флэш-карты);

описывать по определенному алгоритму объект или процесс наблюдения, записывать аудиовизуальную и числовую информацию о нем, используя инструменты ИКТ;

редактировать тексты, последовательности изображений, слайды в соответствии с коммуникативной или учебной задачей, включая редактирование текста, цепочек изображений, видео- и аудиозаписей, фотоизображений;

пользоваться основными функциями стандартного текстового редактора, использовать полуавтоматический орфографический контроль; использовать, добавлять и удалять ссылки в сообщениях разного вида; следовать основным правилам оформления текста; искать информацию в соответствующих возрасту цифровых словарях и справочниках, базах данных, контролируемом Интернете, системе поиска внутри компьютера; составлять список используемых информационных источников (в том числе с использованием ссылок);

заполнять учебные базы данных.

Выпускник получит возможность научиться грамотно формулировать запросы при поиске в сети Интернет и базах данных, оценивать, интерпретировать и сохранять найденную информацию; критически относиться к информации и к выбору источника информации.

Создание, представление и передача сообщений

Выпускник научится:

создавать текстовые сообщения с использованием средств ИКТ, редактировать, оформлять и сохранять их;

создавать простые сообщения в виде аудио- и видеотрекков или последовательности слайдов с использованием иллюстраций, видеозаписей, звука, текста;

готовить и проводить презентацию перед небольшой аудиторией: создавать план презентации, выбирать аудиовизуальную поддержку, писать пояснения и тезисы для презентации;

Выпускник получит возможность научиться:

представлять данные;

создавать музыкальные произведения с использованием компьютера и музыкальной клавиатуры, в том числе из готовых музыкальных фрагментов и «музыкальных петель».

### **Проектная деятельность и основы исследовательской деятельности**

Учебно-исследовательская и проектная деятельности обучающихся направлена на развитие метапредметных умений.

Включение учебно-исследовательской и проектной деятельности в процесс обучения является важным инструментом развития познавательной сферы, приобретения социального опыта, возможностей саморазвития, повышение интереса к предмету изучения и процессу умственного труда, получения и самостоятельного открытия новых знаний у младшего школьника. Главная особенность развития учебно-исследовательской и проектной деятельности – возможность активизировать учебную работу детей, придав ей исследовательский, творческий характер и таким образом передать учащимся инициативу в своей познавательной деятельности. Учебно-исследовательская деятельность предполагает поиск новых знаний и направлена на развитие у ученика умений и навыков научного поиска. Проектная деятельность в большей степени связана с развитием умений и навыков планирования, моделирования и решения практических задач.

В ходе освоения учебно-исследовательской и проектной деятельности учащийся начальной школы получает знания не в готовом виде, а добывает их сам и осознает при этом содержание и формы учебной деятельности. Обучающийся выступает в роли субъекта образовательной деятельности, поскольку получает возможность быть самостоятельным, активным творцом, который планирует свою деятельность, ставит задачи, ищет средства для решения поставленных задач.

Основными задачами в процессе учебно-исследовательского и проектного обучения является развитие у ученика определенного базиса знаний и развития умений: наблюдать, измерять, сравнивать, моделировать, генерировать гипотезы, экспериментировать, устанавливать причинно-следственные связи. Развитие умений младших школьников проводится с учетом использования вербальных, знаково-символических, наглядных средств и приспособлений для создания моделей изучаемых объектов и процессов, схем, алгоритмов и эвристических средств решения учебных и практических задач, а также особенностей математического, технического моделирования, в том числе возможностей компьютера.

Исследовательская и проектная деятельность может проходить как в индивидуальной, так и в групповой форме, что помогает учителю построить индивидуальный подход к развитию ребенка. Границы исследовательского и проектного обучения младших школьников определяются целевыми установками, на которые ориентирован учитель, а также локальными задачами, стоящими на конкретном уроке.

Для расширения диапазона применимости исследовательского и проектного обучения следует дифференцировать задания по степени трудности: путем постепенного усложнения непосредственно самих заданий и/или увеличением степени самостоятельности ребенка, регулируемой мерой непосредственного руководства учителя процессом научно-практического обучения..

### **Содержание учебного курса**

#### **Виды речевой деятельности**

##### **Слушание.**

Осознание цели и ситуации устного общения. Адекватное восприятие звучащей речи. Понимание на слух информации, содержащейся в предложенном тексте, определение основной мысли текста, передача его содержания по вопросам.

##### **Говорение.**

Выбор языковых средств в соответствии с целями и условиями для эффективного решения коммуникативной задачи. Практическое овладение диалогической формой речи. Овладение умениями начать, поддержать, закончить разговор, привлечь внимание и т. п. Практическое овладение устными монологическими высказываниями в соответствии с учебной задачей (описание, повествование, рассуждение). Овладение нормами речевого этикета в ситуациях учебного и бытового общения (приветствие, прощание, извинение, благодарность, обращение с просьбой). Соблюдение орфоэпических норм и правильной интонации.

##### **Чтение.**

Понимание учебного текста. Выборочное чтение с целью нахождения необходимого материала. Нахождение информации, заданной в тексте в явном виде. Формулирование простых выводов на основе информации, содержащейся в тексте. Интерпретация и обобщение содержащейся в тексте информации. Анализ и оценка содержания, языковых особенностей и структуры текста

##### **Письмо.**

Овладение разборчивым аккуратным письмом с учётом гигиенических требований к этому виду учебной работы. Списывание, письмо под диктовку в соответствии с изученными правилами. Письменное изложение содержания прослушанного и прочитанного текстов (подробное, выборочное). Создание небольших собственных текстов (сочинений) по интересной детям тематике (на основе впечатлений, литературных произведений, сюжетных картин, серий картин, репродукций картин художников, просмотра фрагмента видеозаписи

#### **Обучение грамоте.**

**Фонетика.** Звуки речи. Осознание единства звукового состава слова и его значения. Установление числа и последовательности звуков в слове. Сопоставление слов, различающихся одним или несколькими звуками. Составление звуковых моделей слов. Сравнение моделей различных слов. Подбор слов к определённой модели.

Различение гласных и согласных звуков, гласных ударных и безударных, согласных твёрдых и мягких, звонких и глухих.

Слог как минимальная произносительная единица. Деление слов на слоги. Определение места ударения. Смслоразличительная роль ударения.

**Графика.** Различение звука и буквы: буква как знак звука. Овладение позиционным способом обозначения звуков буквами. Буквы гласных как показатель твёрдости-мягкости согласных звуков. Функция букв е, ё, ю, я. Мягкий знак как показатель мягкости предшествующего согласного звука.

Знакомство с русским алфавитом как последовательностью букв.

**Чтение.** Формирование навыка слогового чтения (ориентация на букву, обозначающую гласный звук). Плавное слоговое чтение и чтение целыми словами со скоростью, соответствующей индивидуальному темпу ребёнка. Осознанное чтение слов, словосочетаний, предложений и коротких текстов. Чтение с интонациями и паузами в

соответствии со знаками препинания. Развитие осознанности и выразительности чтения на материале небольших текстов и стихотворений.

Знакомство с орфоэпическим чтением (при переходе к чтению целыми словами). Орфографическое чтение (проговаривание) как средство самоконтроля при письме под диктовку и при списывании.

**Письмо.** Усвоение гигиенических требований при письме. Развитие мелкой моторики пальцев и свободы движения руки. Развитие умения ориентироваться на пространстве листа в тетради и на пространстве классной доски. Овладение начертанием письменных прописных (заглавных) и строчных букв. Письмо букв, буквосочетаний, слогов, слов, предложений с соблюдением гигиенических норм. Овладение разборчивым, аккуратным письмом. Письмо под диктовку слов и предложений, написание которых не расходится с их произношением. Усвоение приёмов и последовательности правильного списывания текста.

Овладение первичными навыками клавиатурного письма.

Понимание функции небуквенных графических средств: пробела между словами, знака переноса.

**Слово и предложение.** Восприятие слова как объекта изучения, материала для анализа. Наблюдение над значением слова.

Различение слова и предложения. Работа с предложением: выделение слов, изменение их порядка. Интонация в предложении. Моделирование предложения в соответствии с заданной интонацией.

**Орфография.** Знакомство с правилами правописания и их применение:

- раздельное написание слов;
- обозначение гласных после шипящих (ча—ща, чу—щу, жи—ши);
- прописная (заглавная) буква в начале предложения, в именах собственных;
- перенос слов по слогам без стечения согласных;
- знаки препинания в конце предложения.

**Развитие речи.** Понимание прочитанного текста при самостоятельном чтении вслух и при его прослушивании. Составление небольших рассказов повествовательного характера по серии сюжетных картинок, материалам собственных игр, занятий, наблюдений, на основе опорных слов.

**Систематический курс.**

**Фонетика и орфоэпия.** Различение гласных и согласных звуков. Нахождение в слове ударных и безударных гласных звуков. Различение мягких и твёрдых согласных звуков, определение парных и непарных по твёрдости-мягкости согласных звуков. Различение звонких и глухих звуков, определение парных и непарных по звонкости-глухости согласных звуков. Определение качественной характеристики звука: гласный - согласный; гласный ударный — безударный; согласный твёрдый — мягкий, парный - непарный; согласный звонкий - глухой, парный - непарный. Деление слов на слоги. Ударение, произношение звуков и сочетаний звуков в соответствии с нормами современного русского литературного языка. Фонетический разбор слова.

**Графика.** Различение звуков и букв. Обозначение на письме твёрдости-мягкости согласных звуков. Использование на письме разделительных **ь** и **ъ**.

Установление соотношения звукового и буквенного состава слова в словах типа стол, конь; в словах с йотированными гласными **е, ё, ю, я**; в словах с непроизносимыми согласными.

Использование небуквенных графических средств: пробела между словами, знака переноса, абзаца.

Знание алфавита: правильное название букв, их последовательность. Использование алфавита при работе со словарями, справочниками, каталогами.

**Лексика.** Понимание слова как единства звучания и значения. Выявление слов, значение которых требует уточнения. Определение значения слова по тексту или



уточнение значения с помощью толкового словаря. Представление об однозначных и многозначных словах, о прямом и переносном значении слова. Наблюдение за использованием в речи синонимов и анонимов.

**Состав слова (морфемика).** Овладение понятием «родственные (однокоренные) слова». Различение однокоренных слов и различных форм одного и того же слова. Различение однокоренных слов и синонимов, однокоренных слов и слов с омонимичными корнями. Выделение в словах с однозначно выделяемыми морфемами окончания, корня, приставки, суффикса (постфикса -ся), основы. Различение изменяемых и неизменяемых слов. Представление о значении суффиксов и приставок. Образование однокоренных слов с помощью суффиксов и приставок. Сложные слова. Нахождение корня в однокоренных словах с чередованием согласных в корне. Разбор слова по составу.

**Морфология.** Части речи; деление частей речи на самостоятельные и служебные. Имя существительное. Значение и употребление в речи. Различение имён существительных одушевлённых и неодушевлённых по вопросам кто? и что? Выделение имён существительных собственных и нарицательных. Различение имён существительных мужского, женского и среднего рода. Изменение существительных по числам. Начальная форма имени существительного. Изменение существительных по падежам. Определение падежа, в котором употреблено имя существительное. Различение падежных и смысловых (синтаксических) вопросов. Определение принадлежности имён существительных к 1, 2, 3-му склонению. Словообразование имён существительных. Морфологический разбор имён существительных. Имя прилагательное. Значение и употребление в речи. Изменение прилагательных по родам, числам и падежам, кроме 3 Изучается во всех разделах курса. прилагательных на -ий, -ья, -ов, -ин. Зависимость формы имени прилагательного от формы имени существительного. Начальная форма имени прилагательного. Словообразование имён прилагательных. Морфологический разбор имён прилагательных. Местоимение. Общее представление о местоимении. Личные местоимения. Значение и употребление в речи. Личные местоимения 1, 2, 3-го лица единственного и множественного числа. Склонение личных местоимений. Числительное. Общее представление о числительных. Значение и употребление в речи количественных и порядковых числительных. Глагол. Значение и употребление в речи. Неопределённая форма глагола. Различение глаголов, отвечающих на вопросы что сделать? и что делать? Изменение глаголов по временам: настоящее, прошедшее, будущее время. Изменение глаголов по лицам и числам в настоящем и будущем времени (спряжение). Способы определения I и II спряжения глаголов (практическое овладение). Изменение глаголов прошедшего времени по родам и числам. Возвратные глаголы. Словообразование глаголов от других частей речи. Морфологический разбор глаголов. Наречие. Значение и употребление в речи. Предлог. Знакомство с наиболее употребительными предлогами. Функция предлогов: образование падежных форм имён существительных и местоимений. Отличие предлогов от приставок. Союз. Союзы и, а, но, их роль в речи. Частица. Частица не, её значение.

**Синтаксис.** Различение предложения, словосочетания, слова (осознание их сходства и различия). Определение в словосочетании главного и зависимого слов при помощи вопроса. Различение предложений по цели высказывания: повествовательные, вопросительные и побудительные; по эмоциональной окраске (интонации): восклицательные и невосклицательные. Простое предложение. Нахождение главных членов предложения: подлежащее и сказуемое. Различение главных и второстепенных членов предложения. Установление связи (при помощи смысловых вопросов) между словами в словосочетании и предложении. Предложения распространённые и нераспространённые. Синтаксический анализ простого предложения с двумя главными членами. Нахождение однородных членов и самостоятельное составление предложений с ними без союзов и с союзами и, а, но. Использование интонации перечисления в предложениях с однородными членами. Нахождение в предложении обращения (в начале,

середине или конце предложения). Сложное предложение (общее представление). Различение простых и сложных предложений.

**Орфография и пунктуация.** Формирование орфографической зоркости, использование разных способов проверки орфограмм в зависимости от места орфограммы в слове. Использование орфографического словаря. Применение правил правописания и пунктуации: • сочетания жи—ши, ча—ща, чу—щу в положении под ударением; • сочетания чк, чн, чт, нч, щн и др.; • перенос слов; • прописная буква в начале предложения, в именах собственных; • проверяемые безударные гласные в корне слова; • парные звонкие и глухие согласные в корне слова; • непроизносимые согласные; • непроверяемые гласные и согласные в корне слова (на ограниченном перечне слов); непроверяемые буквы-орфограммы гласных и согласных звуков в корне слова; • гласные и согласные в неизменяемых на письме приставках; • разделительные твёрдый (ъ) и мягкий (ь) знаки; • мягкий знак после шипящих на конце имён существительных (речь, рожь, мышь); • соединительные о и е в сложных словах (самолёт, вездеход); • е и и в суффиксах имён существительных (ключик — ключика, замочек—замочка); • безударные падежные окончания имён существительных (кроме существительных на -мя, -ий, -ье, -ия, -ов, -ин); • безударные падежные окончания имён прилагательных; • раздельное написание предлогов с именами существительными; • раздельное написание предлогов с личными местоимениями; • раздельное написание частицы не с глаголами; • мягкий знак после шипящих на конце глаголов во 2-м лице единственного числа (читаешь, учишь); • мягкий знак в глаголах в сочетании -ться; • безударные личные окончания глаголов; • раздельное написание предлогов с другими словами; • знаки препинания в конце предложения: точка, вопросительный и восклицательные знаки; • знаки препинания (запятая) в предложениях с однородными членами; • запятая при обращении в предложениях; • запятая между частями в сложном предложении.

**Развитие речи.** Осознание ситуации общения: с какой целью, с кем и где происходит общение? Практическое овладение диалогической формой речи. Выражение собственного мнения, его аргументация с учётом ситуации общения. Овладение умениями ведения разговора (начать, поддержать, закончить разговор, привлечь внимание и т. п.). Овладение нормами речевого этикета в ситуациях учебного и бытового общения (приветствие, прощание, извинение, благодарность, обращение с просьбой), в том числе при обращении с помощью средств информационных и коммуникационных технологий (ИКТ). Практическое овладение монологической формой речи. Умение строить устное монологическое высказывание на определённую тему с использованием разных типов речи (описание, повествование, рассуждение). Текст. Признаки текста. Смысловое единство предложений в тексте. Заглавие текста. Последовательность предложений в тексте. Последовательность частей текста (абзацев). Комплексная работа над структурой текста: озаглавливание, корректирование порядка предложений и частей текста (абзацев). План текста. Составление планов к заданным текстам. Создание собственных текстов по предложенным и самостоятельно составленным планам. Типы текстов: описание, повествование, рассуждение, их особенности. Знакомство с жанрами письма и поздравления. Создание собственных текстов и корректирование заданных текстов с учётом точности, правильности, богатства и выразительности письменной речи; использование в текстах синонимов и антонимов. Знакомство с основными видами изложений и сочинений (без заучивания учащимися определений): изложение подробное и выборочное, изложение с элементами сочинения; сочинение-повествование, сочинение-описание, сочинение-рассуждение.

#### **Содержание учебного предмета**

Ключевыми знаниями и умениями, которые дети приобретают в 1 классе, являются фонетико-графические. Первоклассники на уроках русского языка учатся слышать и произносить основные звуки речи, различать их на основе артикуляционных признаков, получают сведения о звуках и буквах в их соотношении, уточняют полученные в период

обучения грамоте представления о гласных и согласных звуках и буквах, их обозначающих, об алфавите, ударении, ударных и безударных гласных, о парных по глухости-звонкости, твёрдости-мягкости согласных звуках, шипящих звуках, учатся производить простейший звуко-буквенный анализ слов. В 1 классе проводится пропедевтическая работа, необходимая для выработки навыков правописания. Ученики узнают о различии в произношении и написании слов с парными звонкими и глухими согласными в конце слова, учатся различать ударные и безударные гласные. Уже на этом этапе первоклассники осознают, что под ударением гласные пишутся так же, как слышатся, а безударные гласные нуждаются в проверке ударением (сто́лы — стол, ле́са — лес), что перед гласными буква, обозначающая парный по глухости-звонкости согласный звук, не требует проверки на письме, а на конце слов её нужно проверять (са́д — сады, ду́б — дубы). В связи с этим существенное значение приобретают упражнения, способствующие развитию умения соотносить произношение и написание слов, развитию навыка самоконтроля, упражнения в звуко-буквенном анализе слов. Ведётся пропедевтическая работа по формированию умений правильно писать буквосочетания жи—ши, ча—ща, чу—щу, чн, чк, умений писать заглавную букву, обозначать мягкость согласного звука буквами и, е, ё, ю, я и мягким знаком (ь), правильно переносить слова с одной строки на другую. Существенное внимание отводится лексической, синтаксической и речевой работе, формированию специальных речевых умений, чему подчинено содержание словарного, тестового, иллюстративного материала. Детям даётся общее представление о речи, её видах, формах, языке как средстве общения. Знакомясь с текстом, ученики наблюдают за предложениями, различными по цели высказывания и по интонации, учатся понимать, что смысл предложения может меняться от логического ударения, интонации, порядка слов. Дети учатся строить предложение по определённой теме, рисунку и опорным словам. Школьники получают первое общее представление об однозначных и многозначных словах, а также о синонимах, антонимах, омонимах (без введения терминов), тематических группах слов, слов с переносным значением. Дети учатся отличать текст от предложений, не связанных между собой по смыслу, определять тему текста, подбирать к нему заголовок. На страницах учебника первоклассники встречаются с разными видами текстов: стихотворным и прозаическим, художественным, научно-деловым, в котором сообщаются сведения о языке. Дети учатся читать лингвистический текст и понимать его содержание. Задания учебника и тетради предполагают обучение воспроизведению прочитанного текста, обоснованию правильности своего ответа, созданию текста на определённую тему и по рисунку, составлению продолжения текста.

### **Наша речь (2ч.)**

Знакомство с учебником. Язык и речь, их значение в жизни людей. Виды речи (общее представление). Речь устная и письменная (общее представление).

Русский язык- родной язык русского народа.

\* Слова с непроверяемым написанием: язык, русский язык.

### **Текст, предложение, диалог (3ч.)**

Текст (общее представление). Смысловая связь предложений в тексте.

Заголовок текста.

Предложение как группа слов, выражающая законченную мысль. Выделение предложения из речи. Установление связи слов в предложении.

Диалог. Знаки препинания в конце предложения (точка, вопросительный, восклицательный знаки)

### **Слово (4ч.)**

Слова-названия предметов и явлений, слова-названия признаков предметов, слова-названия действий предметов. Тематические группы слов. «Вежливые слова».

Слова однозначные и многозначные (общее представление).

Слова, близкие и противоположные по значению.

Словари учебника: толковый, близких и противоположных по значению слов.  
Воспитание чувства личной ответственности за свое поведение на основе содержания текстов учебника.

Развитие познавательного интереса к происхождению слов.

\* Слова с непроверяемым написанием: ворона, воробей, пенал, карандаш.

Развитие речи. Составление текста по рисунку и опорным словам.

### **Слово и слог. Ударение (6ч.)**

#### **Слово и слог (2ч.)**

Слог как минимальная произносительная единица (общее представление).

Деление слов на слоги.

Слова с непроверяемым написанием: лисица (лисичка).

#### **Перенос слов (2ч.)**

Правила переноса слов (первое представление): стра-на, уро-ки.

Развитие речи. Наблюдение над словом как средством создания словесно-художественного образа. Развитие творческого воображения через создание сравнительных образов.

#### **Ударение (общее представление) (2ч.)**

Способы выделения ударения. Графическое обозначение ударения.

Слогоударные модели слов.

Произношение звуков и сочетаний звуков в соответствии с нормами современного русского литературного языка. Знакомство с орфоэпическим словарем.

\* Слова с непроверяемым написанием: сорока, собака.

Развитие речи. Коллективное составление содержания основной части сказки.

### **Звуки и буквы (34ч.)**

#### **Звуки и буквы (2ч.)**

Смыслоразличительная роль звуков и букв в слове.

Условные звуковые обозначения слов.

\* Слова с непроверяемым написанием: хорошо, учитель, ученик, ученица.

#### **Гласные звуки (3ч.)**

Буквы, обозначающие гласные звуки. Смыслоразличительная роль гласных звуков и букв, обозначающих гласные звуки (сон-сын). Буквы е, ё, ю, я и их функции в слове. Слова с буквой э.

\* Слова с непроверяемым написанием: деревня.

Развитие речи. Составление развернутого ответа на вопрос.

#### **Ударные и безударные гласные звуки (5ч.)**

Произношение ударного гласного звука в слове и его обозначение буквой на письме. Произношение безударного гласного звука в слове и его обозначение а письме. Особенности проверяемых и проверочных слов.

Правило обозначения буквой безударного гласного звука в двусложных словах

Способы проверки написания буквы, обозначающей безударный гласный звук (изменение формы слова)

Написание слов с непроверяемой буквой безударного гласного звука (ворона, сорока и др.)

Работа с орфографическим словарем. **Проверочный диктант.**

\* Слова с непроверяемым написанием: заяц, петух, корова, молоко.

Развитие речи. Составление устного рассказа по рисунку и опорным словам.

#### **Согласные звуки (3ч.)**

Буквы, обозначающие согласные звуки. Смыслоразличительная роль согласных звуков и букв, обозначающих согласные звуки (точка-бочка)

Слова с удвоенными согласными

Буквы Й и И

Слова со звуком (й) и буквой й.

\* Слова с непроверяемым написанием: класс, классный, дежурный.

### **Твердые и мягкие согласные звуки (3ч.)**

Согласные парные и непарные по твердости-мягкости.

Буквы для обозначения твердых и мягких согласных звуков.

Обозначение мягкости согласных звуков на письме буквами и, ё, е, ю, я, ь.

\* Слова с непроверяемым написанием: ребята.

Формирование на основе содержания текстов учебника гражданской гуманистической позиции - сохранять мир в своей стране и во всем мире.

### **Мягкий знак как показатель мягкости согласного звука (3ч.)**

Использование на письме мягкого знака как показателя мягкости предшествующего согласного звука в конце слова и в середине слова перед согласными (день, коньки)

Формирование нравственных представлений о качествах и свойствах личности.

Развитие речи. Восстановление текста с нарушенным порядком предложений.

### **Согласные звонкие и глухие (5ч.)**

Звонкие и глухие согласные на конце слова.

Произношение парного по глухости-звонкости согласного звука на конце слова и обозначение его буквой на письме.

Правило обозначения буквой парного по глухости-звонкости согласного звука на конце слова в двусложных словах. Особенности проверяемых и проверочных слов.

Способы проверки написания буквы, обозначающей парный по глухости-звонкости согласный звук (изменение формы слова). **Проверочный диктант.**

\* Слова с непроверяемым написанием: тетрадь, медведь.

Развитие речи. Работа с текстом (определение темы и главной мысли, подбор заголовка, выбор предложений, которыми можно подписать рисунки).

### **Шипящие согласные звуки (5ч.)**

Буквы шипящих согласных звуков: непарных твердых ш, ж; непарных мягких ч, щ

\* Слова с непроверяемым написанием: работа (работать).

Проект «Скороговорки». Составление сборника «Веселые скороговорки.»

Буквосочетания ЧК, ЧН, ЧТ.

Правило правописания сочетаний чк, чн, чт.

\* Слова с непроверяемым написанием: девочка.

Развитие речи. Наблюдение над изобразительными возможностями языка.

Буквосочетания ЖИ-ШИ, ЧА-ЩА, ЧУ-ЩУ. Правила правописания сочетаний жи-ши, ча-ща, чу-щу.

\* Слова с непроверяемым написанием: машина. **Проверочный диктант.**

Развитие речи. Воспроизведение по памяти содержания русской народной сказки «Лиса и Журавль».

### **Заглавная буква в словах (3ч.)**

Заглавная буква в именах, фамилиях, отчествах, кличках животных, названиях городов и т.д. (общее представление).

Развитие речи. Составление ответов на вопросы; составление рассказа по рисунку. Правила вежливого обращения. Проект « Сказочная страничка» ( в названиях сказок – изученные правила письма)

### **Повторение (1ч.)**

**Словарные слова:** язык, русский язык ворона, воробей, пенал, карандаш сорока, собака хорошо, учитель, ученик, ученица деревня. (ворона, сорока и др.) заяц, петух корова, молоко класс, классный, дежурный тетрадь, медведь, ребята, работа, работать, девочка, машина.

Приложение 1

Тематическое планирование

№	Наименование разделов и тем	Количество часов			Проекты	К/С	Р/Р
		Всего	К/Д	Пр./р			
1	Добукварный период	17ч					
2	Букварный период. Обучение письму.	67ч+5ч ( резерв)				1ч	
3	Послебукварный период	20ч +6ч ( резерв)	1ч			1ч	
4	Систематический курс	50ч					
1)	Наша речь	2ч					
2)	Текст, предложение диалог	3ч		1ч			
3)	Слова, слова, слова	4ч		1ч			1ч
4)	Слово и слог.	2ч		1ч			
5)	Перенос слов.	2ч		1ч			1ч
6)	Ударение ( общее представление)	2ч					1ч
7)	Звуки и буквы	34ч	2ч	2ч	2ч	1ч	3ч
8)	Повторение.	1ч					
	Итого:	165ч	3ч	6ч	2ч	3ч	6ч

## Приложение 2

### Календарно-тематическое планирование по русскому языку ( обучение письму) на 2018-2019 уч.г.

№ п.п.	Дата проведения		Тема урока
	План	факт	
<b>ДОБУКВАРНЫЙ ПЕРИОД (17 часов)</b>			
1			Пропись –первая учебная тетрадь. с.3-6
2			Рабочая строка. Верхняя и нижняя линии рабочей строки с.7 -8.
3			Письмо овалов и полуовалов с.9 -10
4			Рисование бордюров с. 11-12
5			Письмо длинных прямых наклонных линий с. 13-14
6			Письмо наклонной длинной линии с закруглением внизу (влево). Письмо короткой наклонной линии с закруглением в низу( вправо) с. 15-17
7			Письмо короткой наклонной линии с закруглением вверх ( влево). Письмо длинных линий с закруглением внизу (вправо) с.18-20
8			Письмо овалов и полуовалов, коротких наклонных линий(с. 21–23)
9			Письмо коротких и длинных наклонных линий, их чередование. Письмо коротких и длинных наклонных линий с закруглением влево и вправо с. 24-26
10			Письмо короткой наклонной линии с закруглением внизу вправо. Письмо коротких наклонных линий с закруглением вверх влево и закруглением внизу вправо. Письмо наклонных линий с петлёй вверх и внизу с. 27-29
11			Письмо наклонных линий с петлёй вверх и внизу. Письмо полуовалов, их чередование. Письмо овалов с.30-32
12			Строчная и заглавная буква А, а (с. 3-4, пропись № 2)
13			Строчная и заглавная буквы о, О (с. 5-6)
14			Строчная буква и (с. 7)
15			Строчная и заглавная буквы И,и. (с. 8)
16			Строчная буква ы (с. 9 -10)
17			Строчная буква и заглавная буквы Уу (с. 11-13)
<b>БУКВАРНЫЙ ПЕРИОД. Обучение письму 67ч + 5ч. ( резервного времени)</b>			
18			Строчная и заглавная буквы Н,н. (с. 14-15)
19			Строчная и заглавная буквы с, С (с. 16)
20			Закрепление. Строчная и заглавная буквы с, С (с. 17)
21			Строчная буква к (с. 18)
22			Закрепление. Заглавная буква К (с. 19)
23			Строчная и заглавная буквы Т, т.(с. 20-21)

24			Строчная и заглавная буквы <i>Л, л</i> . (с. 24)
25			Закрепление написания изученных букв.
26			Написание слов и предложений с изученными буквами (с. 25)
27			Строчная буква <i>р</i> (с. 26)
28			Заглавная буква <i>Р</i> (с. 27)
29			Закрепление написания изученных букв.
30			Строчная буква <i>в</i> (с.28).
31			Заглавная буква <i>В</i> (с.29 )
32			Строчная и заглавная буквы <i>Е,е</i> (с.31-.32).
33			Закрепление написания слов и предложений с изученными буквами.
34			Строчная буква <i>п</i> (с. 3, пропись № 3)
35			Заглавная буква <i>П</i> . (с. 4, пропись № 3)
36			Закрепление написания изученных букв. Письмо слов и предложений с изученными буквами (с.5)
37			Строчная буква <i>м</i> (с. 6)
38			Заглавная буква <i>М</i> (с.7)
39			Написание слов и предложений с изученными буквами (с. 8)
40			Строчная буква <i>з</i> (с. 9)
41			Заглавная буква <i>З</i> (с. 10)
42			Строчная буква <i>б</i> (с. 12 )
43			Заглавная буква <i>Б</i> (с. 13)
44			Закрепление написания изученных букв (с.14 )
45			Письмо слов и предложений с изученными буквами (с.15)
46			Строчная буква <i>д</i> (с. 16)
47			Заглавная буква <i>Д</i> (с. 17)
48			Строчная и прописная буквы <i>д, Д</i> . Закрепление написания изученных букв. Письмо слов и предложений с изученными буквами (с.18- 19)
49			Строчная буква <i>я</i> (с.20).
50			Заглавная буква <i>Я</i> (с. 21)
51			Строчная и заглавная буквы <i>я, Я</i> (с.22)
52			Написание слов и предложений с изученными буквами (с. 23)
53			Строчная буква <i>г</i> (с. 24)
54			Заглавная буква <i>Г</i> (с. 25)
55			Строчная буква <i>ч</i> , обозначающая мягкий согласный звук. Слоги <i>ча, чу</i> (с. 27 -28)
56			Заглавная буква <i>Ч</i> , обозначающая мягкий согласный звук. (с. 29)
57			Написание слов и предложений с изученными буквами
58			Буква <i>ь</i> (мягкий знак). Мягкий знак как показатель мягкости согласного звука (с. 30)
59			Буква <i>ь</i> (мягкий знак) – знак мягкости. Буква <i>ь</i> в середине слова (с. 31-32)
60			Строчная буква <i>ш</i> , и заглавная буква <i>Ш</i> , обозначающая твердый согласный звук



			(с.3 – 4 пропись № 4)
61			Строчная и заглавная буквы ш, Ш. Написание слов с сочетанием ши (с. 5)
62			Письмо слогов и слов с изученными буквами.
63			Строчная буква ж, обозначающая твердый согласный звук (с. 6)
64			Заглавная буква Ж, обозначающая твердый согласный звук (с. 7)
65			Строчная и прописная буквы ж, Ж (закрепление). Написание слов с сочетаниями жи – ши (с. 8- 9)
66			Строчная буква ё (с. 10)
67			Строчная буква ё, после согласных (с. 11)
68			Заглавная буква Ё (с. 12)
69			Строчная буква й. Слова с буквой й (с. 13)
70			Строчная буква й. Слова с буквой й (с.14).Закрепление.
71			Строчная и заглавная буквы х, Х(с. 15 -16)
72			Строчная и заглавная буквы х, Х (закрепление) (с. 17 -18)
73			Написание слов и предложений с изученными буквами.
74			Строчная буква ю (с. 19)
75			Заглавная буква Ю (с. 20) Всегда ли одна буква обозначает один гласный звук?
76			Строчная и заглавная буквы ю, Ю (с. 21)
77			Закрепление написания изученных букв. Письмо слов и предложений с изученными буквами
78			Строчная буква ц, обозначающая твердый согласный звук (с. 22)
79			Заглавная буква Ц, обозначающая твердый согласный звук (с. 23)
80			Строчная буква э (с. 24-25)
81			Заглавная буква Э (с. 26)
82			Строчная буква щ. (с. 28) Написание слов с сочетаниями ща, шу
83			Слоги ща, шу(с. 29) Написание слов с сочетаниями ща, шу
84			Строчная и заглавная буквы щ, Щ. Написание слов с сочетаниями ща, шу
85			Строчная буква ф (с. 30)
86			Заглавная буква Ф (с. 31)
87			Буквы ь, ь (с. 32)
88			Закрепление изученного материала.
89			Контрольное списывание
<b>ПОСЛЕБУКВАРНЫЙ ПЕРИОД (20 ч.+6 ч. резервного времени)</b>			
90			Оформление предложений(с этого урока работа ведётся в обычных тетрадах, в узкую линейку).
91			Слова, отвечающие на вопросы <i>кто? что?</i>
92			Слова, отвечающие на вопросы <i>кто? что?</i>

93			Слова, отвечающие на вопросы: <i>что делать? что сделать?</i>
94			Слова, отвечающие на вопросы: <i>что делать? что сделать?</i>
95			Слова, отвечающие на вопросы: <i>какой? какая? какое? какие?</i>
96			Слова, отвечающие на вопросы: <i>какой? какая? какое? какие?</i>
97			Оформление предложений в тексте.
98			Предлоги.
99			Местоимения
100			Проверочный диктант
101			Безударные гласные в корне слова.
102			Безударные гласные в корне слова.
103			Правописание звонких и глухих согласных на конце слова.
104			Правописание звонких и глухих согласных на конце слова.
105			Правописание <i>жи – ши.</i>
106			Правописание <i>чу – шу.</i>
107			Правописание <i>чу – шу.</i>
108			Правописание <i>чк – чн, щн.</i>
109			Заглавная буква в именах собственных.
110			Контрольное списывание(15 мин). Заглавная буква в именах собственных.
111			Деление слов на слоги.
112			Основа предложения.
113			Основа предложения.
114			Повторение и закрепление изученного.
115			Обобщение изученного.

**Приложение 3**

**Календарно-тематическое планирование по русскому языку на 2018-2019 уч.г.**

№ п.п.	Дата проведения План	факт	Тема урока
<b>Наша речь (2 часа)</b>			
116			Знакомство с учебником. Язык и речь, их значение в жизни людей.
117			Виды речи (общее представление)
<b>Текст, предложение, диалог (3 часа)</b>			
118			Предложение как группа слов, выражающая законченную мысль
119			Диалог
120			Диалог. Проверочная работа
<b>Слова, слова, слова...(4 часа)</b>			
121			Слова-названия предметов и явлений, слова-названия признаков предметов, слова-названия действий предметов.
122			Слова однозначные и многозначные (общее представление). Промежуточная аттестация.
123			Развитие речи. Составление текста по рисунку и опорным словам
124			Слова-названия предметов и явлений, слова-названия признаков предметов, слова-названия действий предметов. Проверочная работа.
<b>Слово и слог (2 часа)</b>			
125			Деление слов на слоги.
126			Деление слов на слоги. Проверочная работа.
<b>Перенос слов (2 часа)</b>			
127			Правило переноса слов.
128			Развитие речи. Наблюдение над словом как средством создания словесно-художественного образа. Проверочная работа
<b>Ударение (общее представление) (2 часа)</b>			
129			Ударение. Ударный и безударный слог.
130			Развитие речи. Коллективное составление содержания основной части сказки.
<b>Звуки и буквы (34 часа)</b>			
131			Звуки и буквы
132			Русский алфавит, или Азбука.
133			Русский алфавит, или Азбука.
134			Гласные звуки. Буквы, обозначающие гласные звуки
135			Буквы <i>е, ё, ю, я</i> и их функции в слове. Слова с буквой <i>э</i> .
136			Развитие речи. Составление развернутого ответа на вопрос.
137			ГЛАСНЫЕ ЗВУКИ И БУКВЫ.

138			Ударные и безударные гласные звуки.
139			Ударные и безударные гласные звуки. Закрепление.
140			Развитие речи. Составление устного рассказа по рисунку и опорным словам.
141			Проверочный диктант.
142			Согласные звуки.
143			Слова с удвоенными согласными
144			Буквы й и И. Слова со звуком [й'] и буквой «и краткое»
145			Развитие речи. Восстановление текста с нарушенным порядком предложений.
146			Твердые и мягкие согласные звуки
147			Буквы для обозначения твёрдых и мягких согласных звуков.
148			Мягкий знак как показатель мягкости согласного звука.
149			Согласные парные и непарные по твердости-мягкости
150			Согласные звонкие и глухие.
151			Звонкие и глухие согласные звуки на конце слова.
152			Звонкие и глухие согласные звуки на конце слова.
153			Промежуточная аттестация. Контрольное списывание.
154			Шипящие согласные звуки.
155			Проект «Скороговорки». Составление сборника «Веселые скороговорки».
156			Буквосочетания ЧК, ЧН, ЧТ.
157			Буквосочетания ЖИ-ШИ, ЧА-ЩА, ЧУ-ЩУ.
158			Промежуточный контроль знаний. Контрольный диктант.
159			Заглавная буква в словах.
160			Заглавная буква в именах, фамилиях, отчествах, кличках животных, названиях городов и т.д.
161			Заглавная буква в словах. Обобщение.
162			Проверочная работа.
163			Проект «Сказочная страничка» (в названиях сказок – изученные правила письма).
164			Итоговая проверочная работа.
<b>Итоговое повторение (1 час)</b>			
165			Итоговое повторение.